

# Wavin TEGRA 600/1000

## INSTALLATIONSFÖRHÅLLANDEN

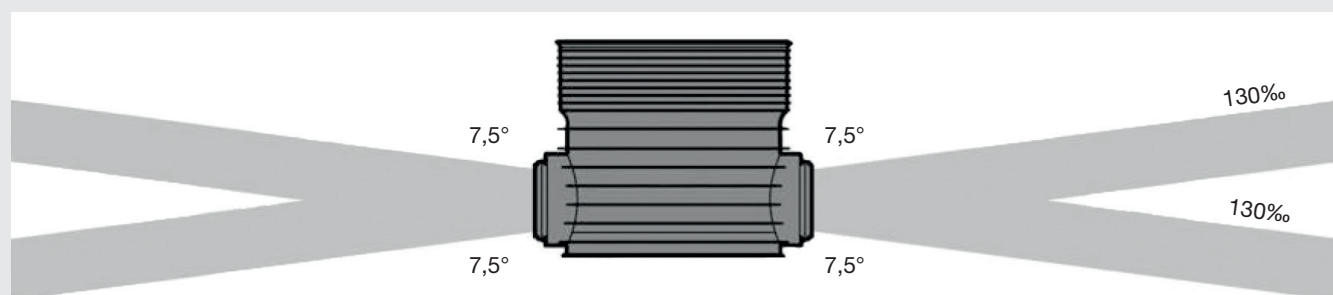
Installationen skall ske enligt anvisningar i Anläggnings AMA. Kringfyllning utföres med friktionsmaterial. Kringfyllningen får inte ske från en sida, utan skall läggas jämnt runt brunnen och i lager om 20 cm som komprimeras. Kringfyllningen skall utföras

så som konstruktionen ovan kräver. Det vill säga kringfyllnings-sättet och kringfyllningsmaterialet skall väljas med hänsyn till om det ex. är en vägkonstruktion med tung trafik. Material och komprimeringsgrad enligt anvisningar i Anläggnings AMA.

### Avvinkling

TEGRA 600/1000 brunnsbotten är försedd med flexibla anslutningar som gör det möjligt att reglera in- och utlopp steglöst i horisontell och vertikal riktning.

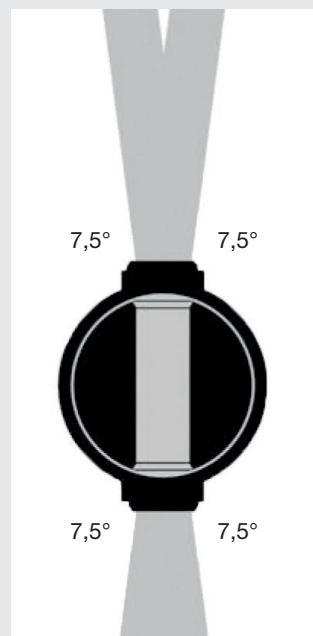
### Vertikal maximal avvinkling



### Horisontell maximal avvinkling

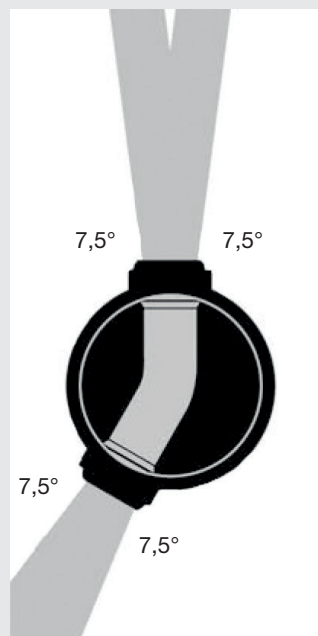
#### Typ I, 180°

från 165° till 195°



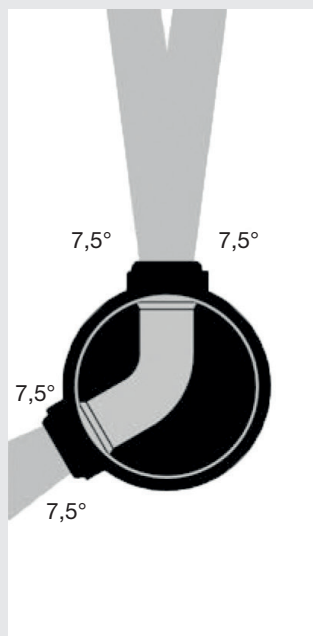
#### Typ I, 30/150°

från 135° till 165°



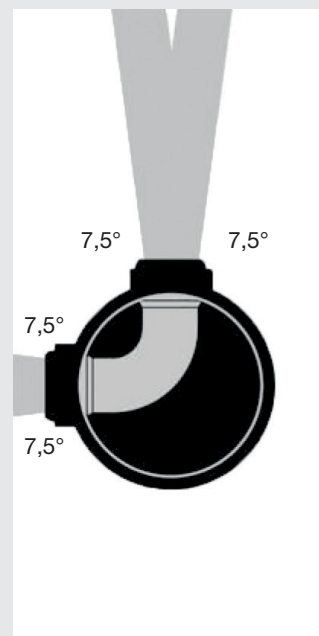
#### Typ I, 60/120°

från 105° till 135°



#### Typ I, 90°

från 75° till 105°



### Wavin Sverige

Kjulamon 6 | 635 06 Eskilstuna  
Tel. + 46 (0) 16 541 00 00  
www.wavin.se | wavin@wavin.se



CONNECT TO BETTER