



Hydraulisch toezichtluik kl C 250kN

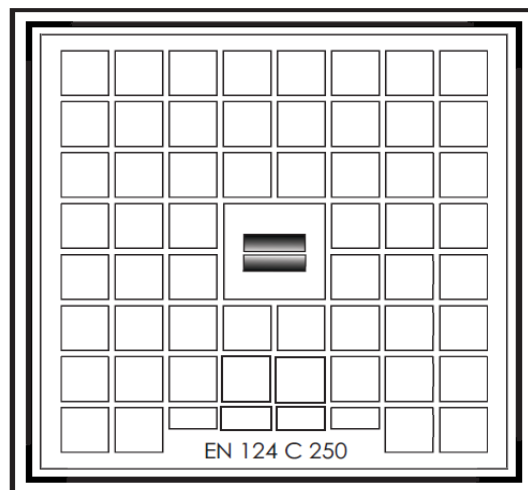
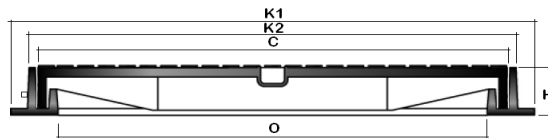
Materiaal: Deksel en kader met hydraulische sluiting

Uitvoering: Nodulair gietijzer

Klasse C 250 kN EN-124

| | |
|-----------|--|
| FICHE N°: | |
| Bedrijf: | |
| Project: | |
| Datum: | |

| K1 mm | K2 mm | C mm | O mm | H mm | Gewicht kg | Klasse | Art. nummer |
|-----------|----------|---------|---------|---------|---------------|---------|--------------|
| 400x400 | 333x333 | 313x313 | 280x280 | 55 | 18 | C 250kN | 203 07 04041 |
| 500x500 | 450x450 | 430x430 | 380x380 | 55 | 28 | C 250kN | 203 07 05051 |
| 600x600 | 550x550 | 530x530 | 480x480 | 55 | 38 | C 250kN | 203 07 06061 |
| 700x700 | 650x650 | 630x630 | 580x580 | 55 | 47 | C 250kN | 203 07 07071 |
| 800x800 | 750x750 | 730x730 | 680x680 | 60 | 80 | C 250kN | 203 07 08081 |
| 900x900 | 850x850 | 830x830 | 780x780 | 60 | 100 | C 250kN | 203 07 09091 |
| 1000x1000 | 938x938 | 918x918 | 880x880 | 60 | 120 | C 250kN | 203 07 10101 |



Omschrijving Gietijzeren deksel en kader klasse C=250kN Met hydraulische sluiting en antislip gewafeld bovenvlak. Met centrale uitlichtkom, te openen met sleutel model 4 (optie)
Opmerking: Vanaf 800x800 4 in de hoeken geplaatste uitlichtkommen

Afmetingen en gewichten onder voorbehoud van wijzigingen



Couvercle carré hydraulique C 250 kN

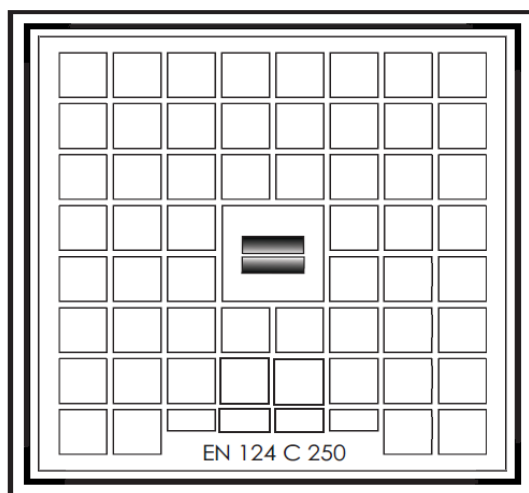
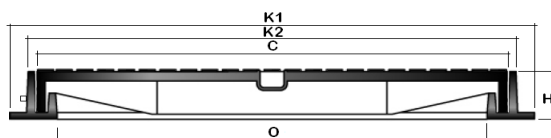
Matériaux Couvercle et cadre à occlusion hydraulique

Exécution Fonte nodulaire

Classe C 250 kN EN-124

| | |
|-----------|--|
| FICHE N°: | |
| Société | |
| Projet: | |
| Date: | |

| K1 mm | K2 mm | C mm | O mm | H mm | Poids kg | Classe | N° d'article |
|-----------|----------|---------|---------|---------|-------------|---------|--------------|
| 400x400 | 333x333 | 313x313 | 280x280 | 55 | 18 | C 250kN | 203 07 04041 |
| 500x500 | 450x450 | 430x430 | 380x380 | 55 | 28 | C 250kN | 203 07 05051 |
| 600x600 | 550x550 | 530x530 | 480x480 | 55 | 38 | C 250kN | 203 07 06061 |
| 700x700 | 650x650 | 630x630 | 580x580 | 55 | 47 | C 250kN | 203 07 07071 |
| 800x800 | 750x750 | 730x730 | 680x680 | 60 | 80 | C 250kN | 203 07 08081 |
| 900x900 | 850x850 | 830x830 | 780x780 | 60 | 100 | C 250kN | 203 07 09091 |
| 1000x1000 | 938x938 | 918x918 | 880x880 | 60 | 120 | C 250kN | 203 07 10101 |



Description Couvercle et cadre en fonte classe C=250kN. Avec fermeture hydraulique et surface gauffrée, anti-dérapante. Avec encoche de levage centrale, à ouvrir avec clé modèle 4 (option)
Remarque: A partir de 800x800 4 encoches, 1 dans chaque coin

Dimensions et poids sont donnés à titre indicatif et sous réserve de changements