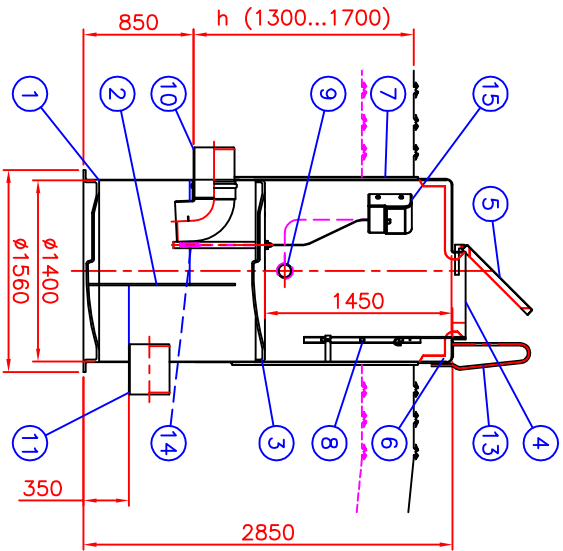
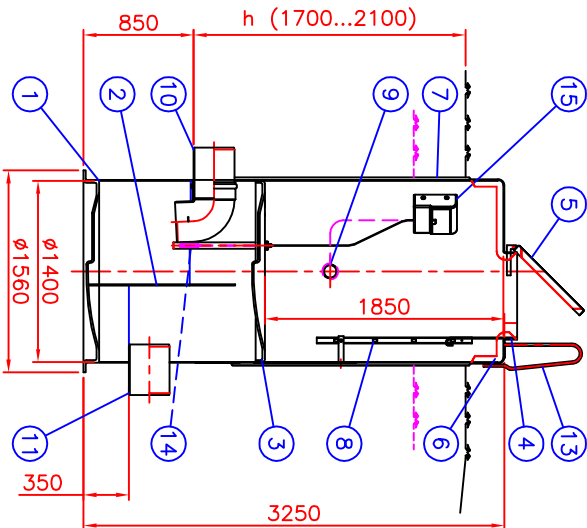


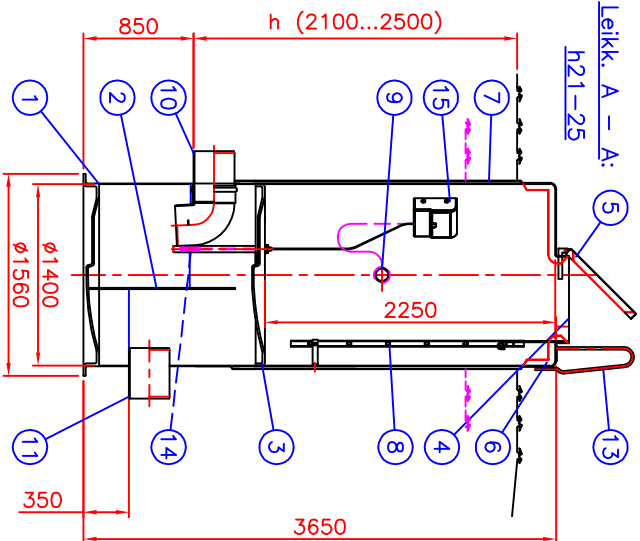
Leikk. A – A:
h13-17



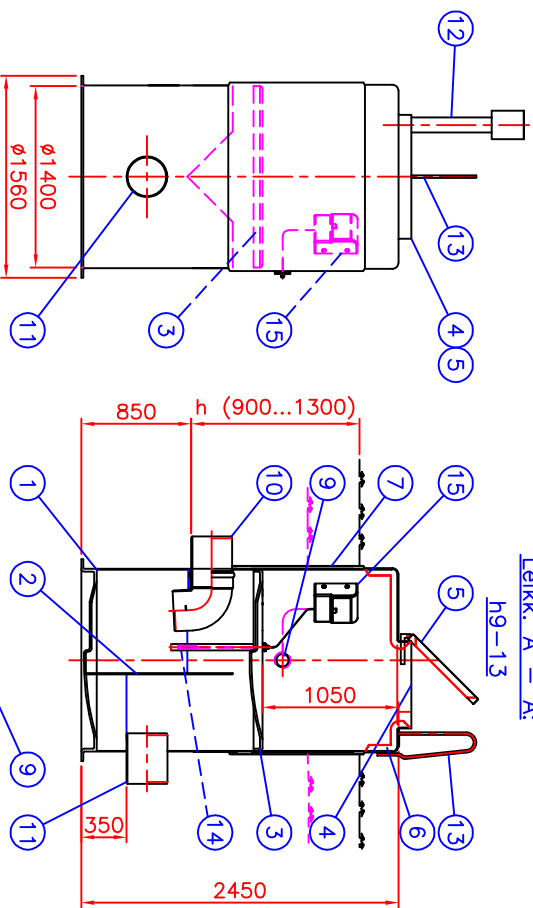
Leikk. A – A:
h17-21



Leikk. A – A:
h21-25



Leikk. A – A:
h9-13



Suositteltaan virtaamille vmax. 31 - 50 l/s

15	Mittauskeskus IP54			1
	Pinnanmittaus, valo ja 2 kpl pistorasioita			
	USÄVARUSTE: Tiedonsiirtokätkö	(x)	<input type="checkbox"/>	
14	Paineanturi			1
13	Kaide	Rest		1
12	Tuuletusputki	Rest	D100/D200	1
11	Lähtöyhde	PVC	D315	1
10	Tuolyhde	PVC	D315	1
9	Kaapeilin läpivientiyhde	PVC	D110	1
8	Al-tikkaat (sisätyy ainoastaan h17-21 & h21-25 -malleihin)			(1)
7	Eristys + LM-pinnoite		s = 20 mm	
6	Eristys + LM-pinnoite		s = max. 70 mm	
5	Al-kansi sarakoitu	Al	660x940 mm	1
4	Huoltoluuku	LM	660x940 mm	1
3	Huoltotaso	LM	1400 mm	1
2	Väliseinä (kolmiomaisella virtausaukolla)	LM		1
1	LM-Säiliö, Ø1400/1560 H=2450...3650 mm, pH 3-10/Lämpötilankesto max.50°C			1

Wavin no: Piiirustuksen sisältö:

Virtausmittauskaivo D315 Vmax. 50 l/s

Piiirustusloji:
ASIAKASKRIVA

Suunn. JP/TL	Tark.	Hv. JP	08.11.11	Piirno 89GB01_s	Sivu: /	Päivöys: 08.11.11	Mittakaava:
--------------	-------	--------	----------	-----------------	---------	-------------------	-------------

h = Asennussyvyys maan pinnalta
tuloyhteen vesijuoksuun
h = _____ mm (900...2500)

h9-13 (x) h17-21
h13-17 h21-25

Tämä kuva ja sen ratkaisut ovat Wavin-Labko Oyr:n omaisuutta. Pidätämme oikeudet muutoksiin ilman ennakkovaroitusta. Viranomaisvaltuutukset tulee selvittää ennen tuotteen hankintaa. Tuotteet tulee asentaa asennusohjeen mukaisesti.



WAVIN
Labko

WAVIN-LABKO OY
Visiokatu 1
FIN-33720 Tampere
puh. 020 1285200
fax. 020 1285280
www.wavin-labko.fi

Rakennus kohde: