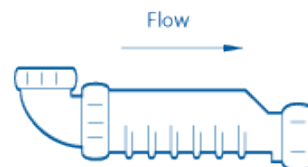
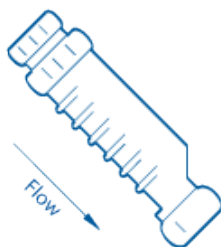
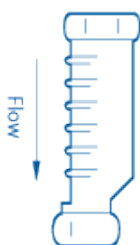


# Installationsanvisning HepVO

## - Rakt torrt vattenlås

### Installation - horisontellt eller vertikalt



#### Montering horisontellt

HepVO ska monteras så att rillorna är på låsens undersida. Då fungerar torr vattenlåsen optimalt. Ventilen bör ha minimum 10 grader lutning för att undvika att vatten blir liggande i botten av låset. Vid horisontell montering ska HepVO adapter rak eller vinkel användas, då de är specialdesignade för att leda vattnet optimalt in i torr-vattenlåsen.

#### Montering vertikalt

HepVO monteras vertikalt direkt i sanitärutrustningens utlopp.

#### Montering i önskad vinkel

HepVO kan monteras i alla vinklar och den ska då kopplas med en HepVO adapter rak. OBS! Kom ihåg att undersidan med synliga rillor likväl måste peka nedåt.

#### Anslutning

HepVO har gängat inlopp beräknat för 32 och 40 mm koppling. För koppling till rör ska HepVO rak adapter användas. Alla anslutningar kan dras åt med handkraft, inga verktyg är nödvändiga. När avloppsröret är avkopplat skall graderna alltid tas bort för att undgå hinder i vattenströmmen.