

HepvO

maakt komaf
met stank

sifon zonder
waterslot



wavin

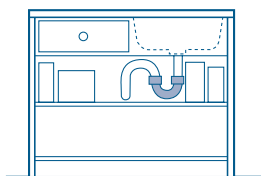
CONNECT TO BETTER



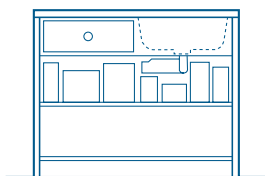
Voordelen

▶ **Plaatsbesparend**

De Hep_VO sifon kan horizontaal worden geïnstalleerd met behulp van de bocht van 87,5°. Bij horizontale montage wordt een helling van 10° aanbevolen (afhellend in de stroomrichting). Hierdoor bespaart men veel plaats onder de wastafel.



Gootsteenmeubel met klassieke sifon



Gootsteenmeubel met horizontaal geïnstalleerde HepVO

▶ **Geen waterslot**

De sifon werkt met een zelfsluitend membraan. Hierdoor zijn ook problemen zoals het leegtrekken en het verdampen van het waterslot voorgoed voorbij.

Deze geurafsluiter levert een positieve bijdrage aan het evenwicht in het afvoersysteem. Het membraan heft de onderdruk in de afvoerleidingen op door lucht door te laten. Na het doorstromen van lucht of water zal het membraan automatisch sluiten. Zelfs in geval van overdrukken blijft het membraan gesloten en wordt er geen lucht doorgelaten.

▶ **Nooit meer geurhinder**

De sifon laat het afvoerwater doorstromen zonder dat er haren of andere resten achterblijven. Hierdoor zullen geen ongewenste geuren ontstaan en wordt bacterievorming vermeden. Daarnaast is de sifon onderhoudsvrij.

▶ **Zelfsluitend membraan**

De geurafsluiter maakt gebruik van een speciaal ontworpen membraan dat voor een luchtdichte scheiding zorgt tussen de ruimte en het afvoersysteem. Het membraan wordt geopend door het doorstromende water en weer afgesloten nadat het water is doorgestroomd.

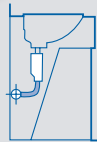
Toepassingen

Hep_vO wordt toegepast als de probleemoplosser bij uitstek bij bestaande installaties waar sifons niet optimaal werken omdat deze geur en lawaaihinder veroorzaken. Hep_vO is tevens de oplossing als sanitaire toestellen gedurende lange periode niet gebruikt worden. Hep_vO kan efficiënter worden gebruikt dan een gewone sifon, vooral waar plaatsbesparing van belang is.

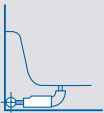


Hep_vO
in voetstuk

STAANDE WASTAFEL



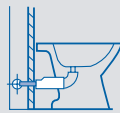
GEÏNTEGREERDE WASTAFEL



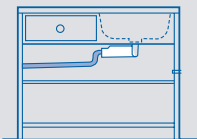
BAD OF DOUCHE



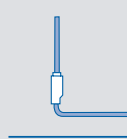
URINOIR



BIDET



GOOTSTEEN



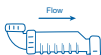
WASMACHINE

Montage mogelijkheden



3 Verticale montage

De Hep_VO wordt direct en haaks op de afvoer van de wastafel gemonteerd.



3 Horizontale montage

De Hep_VO moet met de ribben aan de onderzijde van de sifon worden gemonteerd. Om te voorkomen dat water onderin de sifon achterblijft, dient de sifon met een hellingshoek van 10° te worden gemonteerd, afhellend in de stroomrichting. Bij horizontale montage direct onder de wastafel kan de specifiek ontworpen Hep_VO bocht van 87,5° worden gebruikt.



3 Montage onder een hoek naar keuze

De Hep_VO kan in elke gewenste hoek worden gemonteerd en moet in dat geval worden aangesloten op een Hep_VO-mof met dezelfde diameter.

LET OP!: de zijde met de zichtbare ribben moet altijd naar onder gericht zijn.



3 Hep_VO kit ø 32 mm x 5/4"

310.85.03003 | bestaat uit:


- Sifon ø 32 mm x 5/4"
- Aansluitmof met wartel 32 mm
- Aansluitbocht met wartel 5/4"

3 Hep_VO kit ø 40 mm x 6/4"

310.85.04003 | bestaat uit:

- Sifon ø 40 mm x 6/4"
- Aansluitmof met wartel 40 mm
- Aansluitbocht met wartel 6/4"
- Reductie 1½" - 1¼"

Bekijk ons uitgebreide
assortiment op
www.wavin.be



**Duurzaam waterbeheer | Verwarmen en koelen
Waterdistributie | Riolering**

Wavin Belgium nv

Gentse Baan 62
9100 Sint-Niklaas

T. +32 (0)3 760 36 10

F. +32 (0)3 760 36 69

info@wavin.be

www.wavin.be

© 2017 Wavin Belgium nv

De in deze brochure opgenomen informatie is gebaseerd op onze huidige kennis en ervaring. Wij aanvaarden evenwel geen aansprakelijkheid voor de gevolgen van eventuele tekortkomingen hierin. Overname van delen van de inhoud is uitsluitend toegestaan met bronvermelding.

Voor de meest actuele productinformatie, kijk op wavin.be.

Mexichem.
Building & Infrastructure



CONNECT TO BETTER